



収益力強化設備（B類型）に関する 投資計画に係る実施状況報告の作成の 手引き

中小企業庁 事業環境部 企画課

令和06年12月02日 第三版

1

このプラットフォームでできる事について

[1. 収益力強化設備（B類型）に関する投資計画における経営力向上計画申請プラットフォームの位置づけ](#) …P.3

2

事前準備（初めてプラットフォームを利用される方のみ）

[1.新規ユーザー登録](#) …P.5
[2.パスワードの設定](#) …P.6
[3.パスワードリセットの方法](#) …P.7
[4.ログイン](#) …P.8
[5.会社情報の登録](#) …P.10
[6.問い合わせの作成、送信](#) …P.13
[7.ヘルプテキストの確認方法](#) …P.16

3

収益力強化設備（B類型）に関する投資計画に係る実施状況報告についての操作方法

[1.「収益力強化設備（B類型）に関する投資計画」の提出の流れ](#) …P.17
[2.確認書情報の登録](#) …P.18
[3.実施状況報告書の作成](#) …P.25
[4.本税制を利用しなかった場合の報告](#) …P.36
[5.実施状況報告書一覧確認](#) …P.41
[6.補正対応](#) …P.45

4

お問い合わせ窓口

[1.本プラットフォームの操作方法についてのお問い合わせ先](#) …P.48
[2.収益強化設備（B類型）についてのお問い合わせ先](#) …P.49

1. 収益力強化設備（B類型）に関する投資計画における当プラットフォームの位置づけ

1. 収益力強化設備（B類型）に関する投資計画について

「収益強化設備（B類型）」とは、経営力向上設備等のうち、年平均の投資利益率が5%以上となることが見込まれることについて、経済産業大臣の確認を受けた投資計画に記載された設備です。計画申請においては、経営革新等支援機関のサポートを受けることが可能です。

詳しくは、中小企業庁のホームページをご確認ください。中小企業庁のホームページ（中小企業等経営強化法の経営力向上設備等のうち収益力強化設備に係る経産局確認）

<https://www.chusho.meti.go.jp/keiei/kyoka/kakuninsyo.html>

2. 収益力強化設備（B類型）に関する投資計画に係る実施状況報告の作成までの流れと、当プラットフォームで行えること

確認書の取得

経営力向上設備等のうち、中小企業経営強化税制の収益力強化設備(B類型)を取得する経営力向上計画を申請される方は、計画申請の際、経済産業局による投資利益率に関する確認書が必要になります。設備取得の前に、経済産業局へ確認書発行を申請し、投資利益率に関する確認書を取得して下さい。

実施状況報告書の提出

当プラットフォームでは、実施状況報告にかかる以下①～④の対応をWEBフォーム上で行うことができます。

（確認書を受領後）

①確認書情報の登録

（投資事業年度の翌事業年度終了後、4ヶ月以内。以降、計3年間）

②申請書の実施状況報告書の作成

③実施状況報告書の提出

④補正対応作業

※確認書を複数取得された場合、確認書ごとに報告書の作成が必要となります。

※①の登録を行うと、報告時期になるとお知らせのメールが届きます（P.23参照）。

※確認書発行後、設備投資を取り止めた場合は、初回報告時に本税制を利用しなかった旨の申し出（P.36参照）を行えば、以後の実施状況報告は必要ありません。

「中小企業等経営強化法の経営力向上設備等のうち収益力強化設備(B類型)に係る経産局確認の取得に関する手引き」

<https://www.chusho.meti.go.jp/keiei/kyoka/2020/200206bkakunintebiki.pdf>

2

事前準備

(初めてプラットフォームを利用される方のみ)

Point!



初めて当プラットフォームをご利用される方は、まず以下の情報をプラットフォームに登録します。登録にあたっては次の書類が必要になりますので、お手元にご用意ください。

初めて当プラットフォームを利用される時に必要となる情報

画面	必要情報
新規ユーザー登録	申請者区分（法人、個人事業主）、gBizID、法人番号 ご担当者姓名、ご担当者メールアドレス、パスワード
会社情報登録	会社名称、会社住所、代表者名、代表者役職 使用する従業員数、決算月
申請者基本情報	事業情報（大分類、 中分類 、小分類、 細分類 ） 事業分野別指針名



大分類、小分類が不明な場合は、こちらでご確認ください。
政府統計の総合窓口 e-Stat

<https://www.e-stat.go.jp/classifications/terms/10>

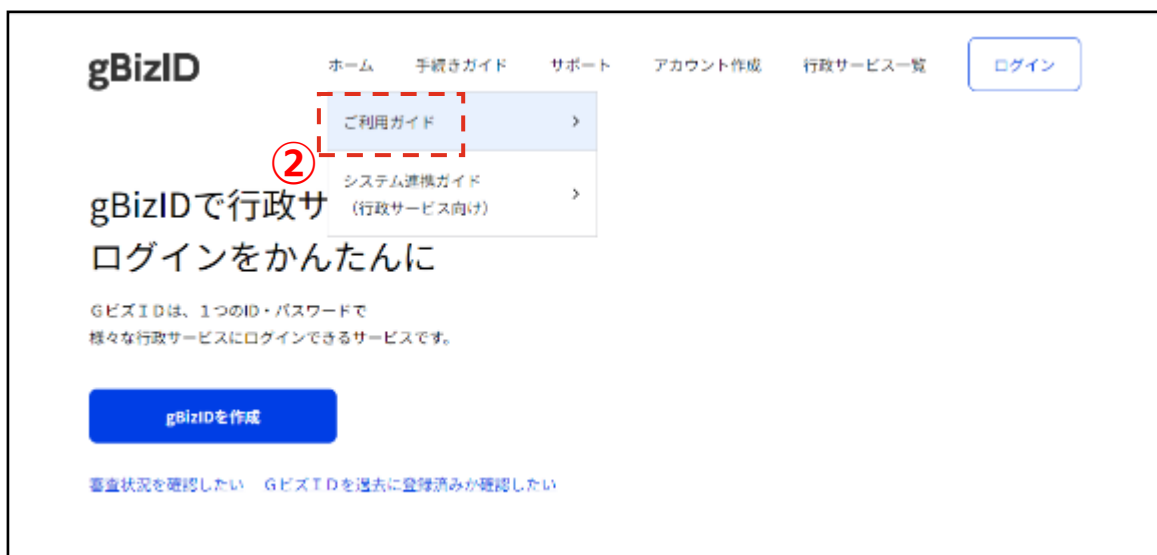
1. 新規ユーザー登録

gBizIDに新規ユーザーを登録します。



① **gBizIDを作成** ボタンを押下してください。

<https://gbiz-id.go.jp/top/> に遷移します。



②リンク先のマニュアルを参照してgBizIDを作成してください。

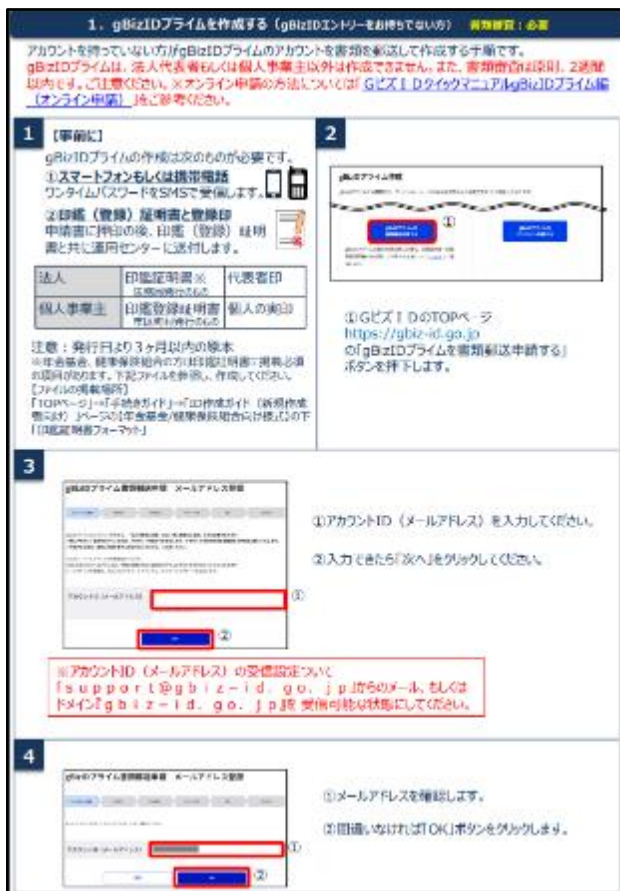
2

事前準備

(初めてプラットフォームを利用される方のみ)

2. パスワードの設定

gBizIDの登録画面を表示します。



gBizIDのマニュアル一部抜粋
gBizIDはプライムでの登録を推奨しております

①リンク先のマニュアルを参照して、パスワードを設定してください。 6

2

事前準備

(初めてプラットフォームを利用される方のみ)

3. パスワードのリセット方法

gBizIDの登録画面を表示します。



The screenshot shows the gBizID homepage. At the top right, there is a navigation menu with links for 'ホーム', '手続きガイド', 'サポート', 'アカウント作成', and '行政サービス一覧'. The 'ログイン' button is highlighted with a red dashed box and a circled '1'. Below the navigation, the main heading reads 'gBizIDで行政サービスへのログインをかんたんに'. A sub-heading states 'gBizIDは、1つのID・パスワードで様々な行政サービスにログインできるサービスです。' There is a blue button labeled 'gBizIDを作成' and two links: '審査状況を確認したい' and 'gBizIDを過去に登録済みを確認したい'.

① [ログイン](#) ボタンを押下してください。



The screenshot shows the gBizID login page. The heading is 'ログイン / Login'. There are two input fields: 'アカウントID / Account ID (メールアドレス / Email)' and 'パスワード / Password'. Below the fields is a blue button labeled 'ログイン / Login'. At the bottom, there is a link 'パスワードを忘れた方はこちら / Forgot password?' highlighted with a red dashed box and a circled '2'. Below that is another link 'アカウントを持っていない方はこちら / Don't have an account? Sign up.'.

② 「パスワードを忘れた方はこちら」を押下して再発行を依頼してください。

(詳細はgBizIDのマニュアルをご参照ください。)

4. ログイン

経営力向上計画申請プラットフォームへのログイン方法です。

The screenshot shows the gBizID login page. At the top left, there is a blue header with the text '経営力向上計画申請プラットフォーム'. To the right of the header are three buttons: '操作説明書', 'FAQ', and 'お問い合わせ'. The main content area has a white background with a blue title '経営力向上計画申請プラットフォームとは'. Below the title is a paragraph: '中小企業者等による、経営力向上計画の申請や報告の手続きをサポートします。以下の提出書類の作成にご利用下さい。' followed by a bulleted list of document types. Below the list is another paragraph: '認定経営革新等支援機関をお探しの方は以下の検索システムをご利用ください。' followed by a link: '認定経営革新等支援機関 検索システム'. At the bottom, there are two buttons: 'gBizIDでログイン' (highlighted with a red dashed box and a circled '1') and 'gBizIDを作成' (highlighted with a blue box and the text '初めての方はこちら').

① **gBizIDでログイン** ボタンを押下してください。

↓ **gBizIDのログインページが表示されます。**

The screenshot shows the gBizID login page. At the top left, there is a blue header with the text 'gBizID'. Below the header is a blue title 'ログイン / Login'. The main content area has a white background with a red dashed box around the login form. The form has two input fields: 'アカウントID / Account ID (メールアドレス / Email)' and 'パスワード / Password'. Below the form is a blue button 'ログイン / Login' (highlighted with a red dashed box and a circled '3'). Below the button is a link: 'パスワードを忘れた方はこちら / Forgot password?'. At the bottom, there is a link: 'アカウントを持っていない方はこちら / Don't have an account? Sign up.'

② 登録したアカウントID/パスワードを入力してください。

③ ②の入力後、**ログイン / Login** ボタンを押下してください。

2

事前準備

(初めてプラットフォームを利用される方のみ)

4. ログイン

ログイン成功後、利用規約に同意していない場合に利用規約確認画面に遷移します。

経営力向上計画申請
プラットフォーム

操作説明書 FAQ お問い合わせ

トップページ > 利用規約確認

利用規約確認

ユーザー情報

申請者区分	法人
法人番号	1000012090004
法人名称	中小企業庁
ご担当者姓	XXXXXX (姓)
ご担当者名	XXXXXX (名)
ご担当者メールアドレス	[Redacted]

利用規約

- 1. 利用目的**
ユーザーがこのサイトに登録した情報を、経営力向上計画申請プラットフォームの運営に関連する事項にのみ使用します。それ以外の目的で利用することはありません。
- 2. 個人情報提供**
次の場合を除き、ユーザーの承諾なしに経営力向上計画申請プラットフォームに登録された個人情報を第三者に提供することはありません。
 - 1) 本人の同意がある場合
 - 2) 個人情報の保護が十分に回られていることを確認した上で、個人情報に関する機密保持契約を締結している業務委託先会社及びその関係会社に対して、本人に明示した利用目的の達成に必要な範囲内で個人情報の取扱いを委託する場合
 - 3) 個人を識別できない状態に加工した場合
 - 4) 法令等により情報の提供を求められた場合
 - 5) 人の生命、身体又は財産の保護のために必要があり、本人の承諾を得ることが困難な場合
 - 6) 国の機関、公共団体、その委託を受けた者が法令の定める事務の遂行に協力する必要がある場合、本人の同意を得ることによって当該事務の遂行に支障を及ぼす恐れがある場合
- 3. 注意事項**
サイト上必須と記載されている事項について、ご記入いただけない場合には、経営力向上計画申請プラットフォームをご利用できない可能性があります。
- 4. その他**
ユーザーが登録した情報を、このサイト上で修正できない場合、「お問い合わせ作成」画面よりご連絡ください。速やかに対応いたします。

利用規約に同意する

TOPにもどる 完了

- ④ 「利用規約に同意する」に「✓ (チェック)」を入れてください
- ⑤ ④の入力後、**完了** ボタンを押下してください。

5. 会社情報の登録 (1/3)

会社情報を登録するには、「事業者メニュー」画面を表示します。

① **会社情報登録・更新** ボタンを押下してください。



会社情報登録/更新画面が表示されます。

会社情報を登録するまでは

申請書の作成、再提出指示を受けた申請書の確認

ボタン、

提出した申請書・補正指示を受けた申請書の確認

ボタン

経営力向上が行われたことに関する報告書の作成

ボタン、

作成した報告書の確認・変更

ボタン

報告書の作成、作成した報告書・補正指示を受けた報告書の確認

ボタン

はクリックできません。

5. 会社情報の登録 (2/3)

会社情報登録/更新画面が表示されます。

- ① 法人の場合は **法人情報取得** ボタンを押下してください。
(法人インフォメーションに登録された情報を取得します)
- ② 会社情報を入力・選択してください。全て必須項目になります。
- ③ ②の入力後、 **次へ** ボタンを押下してください。

2

事前準備

(初めてプラットフォームを利用される方のみ)

5. 会社情報の登録 (3 / 3)

会社情報登録/更新内容の確認画面が表示されます。

申請者区分	法人
法人番号	1234567890123
法人名称または個人事業主名	株式会社METI
フリガナ	カブシキガイシャメディー
住所(郵便番号)	1000000
住所(都道府県)	東京都
住所(市区町村)	千代田区
住所(その他)	〇〇1-1-1
代表者名	代表者 氏名
代表者役職	代表取締役
設立年月日(西暦)	1980年1月1日
資本金	10000万円
常時使用する従業員の数	200人
会社法、税法に基づき作成する 本決算の決算月	3月

- ① 登録した内容を確認の上で修正する必要がなければ **登録** ボタンを押下してください。
修正する場合は **戻る** ボタンを押下してください。

2

事前準備

(初めてプラットフォームを利用される方のみ)

6. 問い合わせの作成、送信 (1/3)

「お問い合わせ作成」画面が表示されます。



①  ボタンを押下してください



「お問い合わせ作成」画面が表示されます。

6. 問い合わせの作成、送信 (2/3)

お問い合わせ内容を入力します。

The screenshot shows a web form titled "お問い合わせ作成" (Create Inquiry) on a platform for business improvement plan applications. The form includes fields for name, email, company name, inquiry type, and content. A privacy policy section is also present. Four red dashed boxes with numbered callouts (1-4) highlight the input areas: 1. Name, email, and company name fields; 2. Inquiry type dropdown and content text area; 3. Privacy policy checkbox; 4. "次へ" (Next) button.

- ① ご担当者の情報を入力してください。なお、ログイン後は、ユーザー情報が初期表示されています。
- ② お問い合わせの内容について入力してください。
- ③ 「個人情報の取り扱いについて」を確認の上、同意の場合は、「個人情報の取り扱いについて同意します」に「✓ (チェック)」を入れてください
- ④ ①～③の入力後に、**次へ** ボタンを押下してください。

2

事前準備

(初めてプラットフォームを利用される方のみ)

6. 問い合わせの作成、送信 (3/3)

「お問い合わせ内容確認」画面が表示されます。

経営力向上計画申請
プラットフォーム

お問い合わせ内容確認

• 以下の内容で送信します。ご確認ください。

お名前	経済 太郎
メールアドレス	keizai.taro@sample.jp
法人名称または個人事業主名	株式会社METI
お問い合わせ種別	000-操作方法について
お問い合わせ内容	操作方法を教えてください。

もどる 送信

- ① お問い合わせ種別・内容を確認の上、**送信** ボタンを押下してください。
お問い合わせがサポートデスクへ送信されます。返信は「お問い合わせ作成」画面で登録いただいたメールアドレスに届きます。



「お問い合わせ送信完了」画面が表示されます。

経営力向上計画申請
プラットフォーム

お問い合わせ送信完了

お問い合わせありがとうございました。

閉じる

- ② **閉じる** ボタンを押下してください。

操作に関するお問い合わせを、お電話でご希望される場合は
操作方法お問い合わせ窓口「0570-550-363」までご連絡ください。

2

事前準備

(初めてプラットフォームを利用される方のみ)

7. ヘルプテキストの確認方法

「ヘルプテキスト (?)」がある画面が表示されます。

経営力向上計画申請
プラットフォーム

操作説明書 FAQ お問い合わせ ログアウト

その他の資力発の申請書や、他商庁との共管案件についてはWord等の申請書を提出いただきますようお願いいたします。
本システムで作成可能な事業分野はこちらをご参照ください。

事業情報(1)

① 大分類 ? E: 製造業

中分類 ? 17: 石油製品・石灰製品製造業

小分類 ? 172: 潤滑油・グリース製造業 (石油精製業によらないもの)

細分類 ? 1721: 潤滑油・グリース製造業 (石油精製業によらないもの)

事業分野別指針名 ? 製造業分野に係る経営力向上に関する指針

削除 追加

① ヘルプテキストにマウスのカーソルを合わせます。



ヘルプテキストの内容が表示されます。

事業情報(1)

② 経営力向上計画に係る事業の属する事業分野について、日本標準産業分類の「大分類」を記載してください。事業の属する事業分野の「大分類」が不明な場合は[こちら](#)をご参照ください。

大分類 ? 17: 石油製品・石灰製品製造業

中分類 ? 172: 潤滑油・グリース製造業 (石油精製業によらないもの)

小分類 ? 1721: 潤滑油・グリース製造業 (石油精製業によらないもの)

事業分野別指針名 ? 製造業分野に係る経営力向上に関する指針

② ヘルプテキスト内にリンクがある場合は、**青字**で表示されています。
リンクをクリックすると、PDFファイルや別のページで、より詳細な説明を確認できます。

1. 「収益力強化設備（B類型）に関する投資計画」の提出の流れ

作成にあたっては次の書類が必要になりますので、お手元にご用意ください。

- 1:投資計画の確認申請書（写し）
- 2:経済産業局の確認書（写し）
- 3:設備投資計画の分かる資料 [例]
 - ・設備投資計画書（稟議書、取締役会議事録等）
 - ・導入する設備の見積書等（設備投資の総額が分かる資料）
 - ・売上高・営業利益が増加する場合の根拠となる資料、
売上原価・販管費が減少する場合の根拠となる資料 等

「中小企業等経営強化法の経営力向上設備等のうち収益力強化設備に関する投資計画に係る実施状況報告の手引き」

https://www.chusho.meti.go.jp/keiei/kyoka/kakuninsyo/b_houkokutebiki.pdf

確認書を受領後、下記作業を行ってください。

※確認書を複数取得された場合、確認書ごとに報告書の作成が必要となります。

※登録を行うと、報告時期になるとお知らせのメールが届きます（P.23参照）。

1	確認書情報の登録 (P.18~P.24)	確認書番号、設備投資の内容等の登録を行います。
----------	----------------------	-------------------------

投資事業年度の翌事業年度終了後、**4ヶ月以内**に報告を行ってください。

※本税制を利用しなかった方は、その旨の報告を行って下さい。（P.36~P.40参照）

2	実施状況報告書の作成 (P.25~P.27)	導入状況、実施状況の入力を行います。
3	収益設備の登録 (P.28)	導入した収益力強化設備の内容の入力を行います。
4	投資利益率の登録 (P.29)	投資利益率や金額の入力を行います。
5	税制措置の登録 (P.30)	税制措置の利用状況の入力を行います。
6	報告書の添付 (P.31)	報告内容の裏付けとなるPDFファイルを添付してください。
7	報告書の提出 (P.32~P.33)	提出内容の確認を行い、提出してください。

2. 確認書情報の登録（1/7）＜確認書受領後＞

「事業者メニュー」画面が表示されます。

The screenshot shows the 'Business Menu' (事業者メニュー) page. At the top, there is a header with navigation links: '確認書登録' (Confirmation Book Registration), 'FAQ' (FAQ), 'お問い合わせ' (Contact Us), and 'ログアウト' (Logout). Below the header, the page title '事業者メニュー' is displayed. A user profile section shows the email 'keizai.taro@sample.jp' and the company name '株式会社METI'. A '会社情報登録・更新' (Company Information Registration/Update) button is present. The main content area is divided into three sections: 1. '経営力向上計画' (Business Improvement Plan) with buttons for '申請書の作成・再提出指示を受けた申請書の確認' (Confirmation of application creation/confirmation of re-submission instructions) and '提出した申請書・修正指示を受けた申請書の確認' (Confirmation of submitted applications/confirmation of re-submission instructions). 2. '所得拡大促進税制の上乗せ措置' (Additional measures for the income expansion promotion tax system) with buttons for '経営力向上計画のICPコードに関する報告書の作成' (Creation of reports related to ICP codes) and '作成した報告書の確認・変更' (Confirmation/Modification of created reports). 3. '中小企業経営強化税制の収益力強化設備(B類型)の実施状況報告' (Implementation status report of the business improvement equipment (B-type) under the SME business strengthening tax system). A red dashed box highlights the button '報告書の作成・作成した報告書・修正指示を受けた報告書の確認' (Confirmation of report creation/confirmation of created reports/confirmation of re-submission instructions), which is marked with a circled '1'.

① 報告書の作成、作成した報告書・修正指示を受けた報告書の確認 ボタンを押下してください。



「実施状況報告書の作成・補正・確認」画面が表示されます。

2. 確認書情報の登録（2/7）＜確認書受領後＞

「実施状況報告書の作成・補正・確認」画面が表示されます。

経営力向上計画申請プラットフォーム

操作説明書
FAQ
お問い合わせ
ログアウト

事業者メニュー > 実施状況報告書

収益力強化設備に関する投資計画に係る実施状況報告書

- お読み
 - ・報告書の作成・提出は、操作説明書及び画面上的「？」マークのヘルプを参照確認しながら進めてください。
 - ・ブラウザの「戻る」ボタン（画面左上の赤印）ボタンは使わないでください。エラーとなり、正しく動作しません。（前の画面に戻る場合は、画面下部にある「戻る」ボタンをご利用下さい）
- 留意点
 - ・当プラットフォームより報告が可能な事業者は、交付を受けた確認書の一回目の報告が済んでいない事業者に限ります。
 - ・このまですぐ「確認」で「戻る」「前回の報告を出している事業者は、当プラットフォームを利用し「前目」「二回目の報告を行うことができませんので、必ず確認（確認）」でご報告をお願いします。
 - ・確認書の交付を受けた申請書に記載された設備について、初期の選定消遣を受けなかった場合等もその旨の報告が必要となりますので、「報告の作成」をご選択ください。
 - ※確認書情報の入力終了後、「本施設を利用しなかった旨を報告する」を「選択」ください。
 - ※本来報告は3回必要ですが、「本施設を利用しなかった旨を報告する」を選択した場合、それ以降の実施状況報告の提出は必要ありません。
- 当プラットフォームで報告書を作成・提出する時必要な情報
 - 報告書の作成にあたり、予め以下の告知をお手元にご準備いただくこと作成がスムーズになります。
 - ・中小企業等経営強化法の経営力向上設備等のうち収益力強化設備に関する投資計画の確認申請書
 - ・中小企業等経営強化法の経営力向上設備等のうち収益力強化設備に関する投資計画の確認申請書別紙
 - ・中小企業等経営強化法の経営力向上設備等のうち収益力強化設備に関する投資計画の確認申請書の確認書
 - 企業確認申請をされた場合は以下の書類もご準備ください。
 - ・中小企業等経営強化法の経営力向上設備等のうち収益力強化設備に関する投資計画の変更確認申請書
 - ・中小企業等経営強化法の経営力向上設備等のうち収益力強化設備に関する投資計画の実施進捗書
- 報告書の作成・提出の流れ
 - まず、「1」の確認書情報の入力画面にて、経済産業局より交付されたB類型の確認申請書の情報を入力を行います。
 - 「1」の入力が完了いたしましたら「2」の報告の作成時の操作が利用できるようになります。

入力する内容を選んでください

(1) 新規確認書情報の入力を行う場合はこちら

1 経済産業局から交付を受けたB類型の確認書情報の入力を行う場合はこちら

(2) 確認書情報を入力済みの場合はこちら

実施状況報告書の作成・補正・確認

No	報告番号	報告状況	報告書提出期間	作成者			
1	ETR000000000025	二回目/報告済	2019年10月～	テスト事業者	報告の作成	報告の補正	報告の確認
					確認書情報の確認		
2	ETR000000000022	三回目/補正中	2020年01月～	テスト事業者	報告の作成	報告の補正	報告の確認
					確認書情報の確認		
3	ETR000000000015	一回目/要提出	2020年02月～	テスト事業者	報告の作成	報告の補正	報告の確認
					確認書情報の確認		

戻る

① 経済産業局から交付を受けたB類型の確認書情報の入力を行う場合はこちら ボタンを押下してください。

（次頁へ続く）

3

収益力強化設備（B類型）に関する投資計画に係る実施状況報告についての操作方法

2. 確認書情報の登録（3/7）＜確認書受領後＞

確認書情報を入力します。

経営力向上計画申請プラットフォーム

操作説明書 FAQ お問い合わせ ログアウト

事業者メニュー > 実施状況報告書

収益力強化設備に関する投資計画 確認書情報

- 「事業者の名称等」のセクションの入力欄については、お手元にご用意いただいた確認申請時と変更がある場合は、現時点での情報を入力してください。
- 「確認書番号等」「設備投資の内容」のセクションの入力欄については、必ず確認申請書に記載の情報をそのまま転記して入力してください。
- 「事業者名」を入力してください。

事業者の名称等

事業者名

法人番号 6010701000558

代表者 役職 なし

氏名 〇〇 〇〇

所在地 都道府県 東京都

確認書番号等

① 確認書発行日 2020/03/02

確認書番号 20●●関経確申第〇〇号

設備投資の内容（確認申請書もしくは変更申請書の内容を転記ください）

(1) 取得年月 --なし-- --なし--

設備等の名称/型式

所在地 --なし-- 市区町村

設備等の種類 --なし--

単価（千円）

数量

金額（千円）

用途

削除 追加

戻る ② 次へ

① 確認申請書もしくは変更申請書の内容を転記してください。

② ボタンを押下してください。

※確認書発行日及び確認書番号は、経営力向上計画の認定日及び認定書の公文書番号とは異なりますのでご注意ください。

（次頁へ続く） 20

2. 確認書情報の登録（4/7）＜確認書受領後＞

確認書情報を登録します。

経営力向上計画申請
プラットフォーム

事業者メニュー > 実施状況報告書

収益力強化設備に関する投資計画 確認書情報

「事業者の名称等」での会社情報の変更は、現在作成中の確認書情報のみに対応されます。「事業者の名称等」だけでなく「会社情報登録/変更」画面でも同様に会社情報を変更してください。

以下の内容で登録します。内容を確認し、間違いがなければ「登録」ボタンを押してください。

事業者の名称等

事業者名	株式会社XX	
法人番号	6010701008558	
代表者	役職	なし
	氏名	○○ ○○
所在地	都道府県	東京都
	市区町村以下	品川区東五反田

確認書番号等

確認書発行日	2019年04月01日
確認書番号	20●●経経申第○○号

設備投資の内容（確認申請書もしくは変更申請書の内容を転記ください）

(1) 取得年月	2019年6月
設備等の名称/型式	設備X
所在地	東京都品川区
設備等の種類	機械装置
単価(千円)	1,500
数量	3
金額(千円)	4,500
用途	設備の用途

戻る 登録

- ① 内容が表示されます。内容を確認し、修正が必要ない場合は **登録** ボタンを押下してください。

2. 確認書情報の登録（5/7）＜確認書受領後＞

確認書情報の登録が完了しました。
続いて、実施状況報告書の作成を行います。



2. 確認書情報の登録＜報告期限前＞（6/7）

報告書提出期間の開始日時に、報告書の提出が必要な確認書が記載されたメールが送信されます。

※最初のメールから1か月ごとに同様のメールが期間終了日時まで送信されます。

表題：収益力強化設備に関する投資計画に係る「実施状況報告」の提出依頼について

ご担当者様

日頃は、経済産業行政に格別のご理解とご協力を賜り、誠に有り難うございます。標記の投資計画について、経済産業大臣の確認を受けられた事業者におかれましては、設備投資が完了し事業の用に供した決算年度（投資年度）の翌事業年度終了後から、3ヶ年にわたり決算期終了後の4ヶ月以内に実施状況報告書をご提出していただく必要があります。

つきましては、第〇回目の実施状況報告書の提出期限が令和〇年〇月となっておりますので、期限までにご提出下さいますようお願い申し上げます。

報告対象の確認書：

① ○○○○○○○○○○○○

ログインURL： <https://>

経営力向上計画申請プラットフォームでの実施状況報告書の提出方法は以下のとおりです。

1. 本メールに記載されている確認書番号を控えてください。
2. 経営力向上計画プラットフォームにログインし、「事業者メニュー」画面から「報告書の作成、作成した報告書・補正指示を受けた報告書の確認」ボタンをクリックしてください。
3. 「実施状況報告書の作成・補正・確認」から、「確認書情報の確認」ボタンをクリックし、本メールに記載されている確認書番号と一致しているか確認し、前の画面に戻ってください。
4. 「実施状況報告書の作成・補正・確認」から、3. で確認した案件の「報告の作成」ボタンをクリックし、報告書を作成して提出してください。

詳しくは、「収益力強化設備（B類型）に関する投資計画に係る実施状況報告の作成の手引き」をご確認ください。

手引きURL：

<https://keieiryoku.go.jp/doc/pdf/ImplementationRptOfTypeB.pdf>

また、経営力向上計画申請プラットフォームを利用せず、既に実施状況報告書を郵送にてご提出いただきました事業者に於かれましては、本メールの送付が行き違いとなりましたら、何卒ご容赦下さい。

ご不明な点がございましたら、収益力強化設備に関する投資計画の確認を受けた経済産業局にお問い合わせください。

- ① メールに記載されている確認書番号を控えてください。

※P.28に続く

2. 確認書情報の登録＜期限超過＞（7/7）

報告書提出期間を過ぎた場合に、報告書の提出が必要な確認書が記載されたメールが送信されます。

表題： 収益力強化設備に関する投資計画に係る「実施状況報告」の提出依頼について

ご担当者様

日頃は、経済産業行政に格別のご理解とご協力を賜り、誠に有り難うございます。
標記の投資計画について、経済産業大臣の確認を受けられた事業者におかれましては、設備投資が完了し事業の用に供した決算年度（投資年度）の翌事業年度終了後期から、3ヶ年にわたり決算期終了後の4ヶ月以内に実施状況報告書をご提出していただく必要があります。

つきましては、以下の確認書の実施状況報告書の期限が過ぎておりますので、ご提出下さいますようお願い申し上げます。

報告対象の確認書：

①

○○○○○○○○○○○○

ログインURL： <https://>

経営力向上計画申請プラットフォームでの実施状況報告書の提出方法は以下のとおりです。

1. 本メールに記載されている確認書番号を控えてください。
2. 経営力向上計画プラットフォームにログインし、「事業者メニュー」画面から「報告書の作成、作成した報告書・補正指示を受けた報告書の確認」ボタンをクリックしてください。
3. 「実施状況報告書の作成・補正・確認」から、「確認書情報の確認」ボタンをクリックし、本メールに記載されている確認書番号と一致しているか確認し、前の画面に戻ってください。
4. 「実施状況報告書の作成・補正・確認」から、3. で確認した案件の「報告の作成」ボタンをクリックし、報告書を作成して提出してください。

詳しくは、「収益力強化設備（B類型）に関する投資計画に係る実施状況報告の作成の手引き」をご確認ください。

手引きURL <https://keieiryoku.go.jp/doc/pdf/ImplementationRptOfTypeB.pdf>

また、経営力向上計画申請プラットフォームを利用せず、既に実施状況報告書を郵送にてご提出いただきました事業者に於かれましては、本メールの送付が行き違いとなりましたら、何卒ご容赦下さい。

ご不明な点がございましたら、収益力強化設備に関する投資計画の確認を受けた経済産業局にお問い合わせください。

- ① メールに記載されている確認書番号を控えてください。
※P.28に続く

（次頁へ続く）

3

収益力強化設備（B類型）に関する投資計画に係る実施状況報告についての操作方法

3. 実施状況報告書の作成（1/11）

ログインをして「事業者メニュー」画面を表示します。

①

中小企業経営強化税制の収益力強化設備(B類型)の実施状況報告

報告書の作成、作成した報告書・補正指示を受けた報告書の確認



「実施状況報告書の作成・補正・確認」画面が表示されます。

(1) 新規確認書情報の入力を行う場合はこちら
経済産業局から交付を受けたB類型の確認書情報の入力を行う場合はこちら

(2) 確認書情報を入力済みの場合はこちら
 実施状況報告書の作成・補正・確認

No	報告番号	報告状況	報告書提出期間	作成者	報告の作成	報告の補正	報告の確認	確認書情報の確認
1	BITR0000000025	二回目/報告済	2019年10月～	テスト事業者	報告の作成	報告の補正	報告の確認	確認書情報の確認
2	BITR0000000022	三回目/補正中	2020年01月～	テスト事業者	報告の作成	報告の補正	報告の確認	確認書情報の確認
3	BITR0000000015	一回目/要提出	2020年02月～	テスト事業者	報告の作成	報告の補正	報告の確認	確認書情報の確認

戻る

① 報告書の作成、作成した報告書・補正指示を受けた報告書の確認

ボタンを押下してください。

② 確認書情報の確認 ボタンを押下してください。

送付されてきたメールに記載されている確認書番号を確認してください。（送付されてくるメールはP.23またはP.24、確認方法はP.26を参照してください）

③ 報告の作成 ボタンを押下してください。実施状況報告書の登録画面が表示されます。

※本税制を利用しなかった方は、その旨の報告を行って下さい。（P.36～P.40参照）

（次頁へ続く）

3

収益力強化設備（B類型）に関する投資計画に係る実施状況報告についての操作方法

3. 実施状況報告書の作成（2/11）

「確認書番号」の確認方法です。

経営力向上計画申請プラットフォーム

事業者メニュー > 実施状況報告書

操作説明書 FAQ お問い合わせ ログアウト

収益力強化設備に関する投資計画 確認書情報

事業者の名称等

事業者名	株式会社XX
所在地	新潟県 東蒲野 青区町以下 品川区東五反田

確認書番号等

確認書発行日	2020年03月24日
確認書番号	2020開経第27450号

設備投資の内容

(1) 取得年月	2020年1月
設備等の名称／型式	設備等の名称／型式
所在地	石川県品川区南品川
設備等の種類	器具備品
単価（千円）	12
数量	10

- ① 送付されてきたメールに記載されている確認書番号と一致しているか確認してください。

3. 実施状況報告書の作成（3/11）

導入状況を入力します。

- ① ヘルプをご参照の上、導入状況、実施状況をご入力ください。
- ② **次へ** ボタンを押下してください。

3. 実施状況報告書の作成（4/11）

収益強化設備の内容を入力します。

経営力向上計画申請
プラットフォーム

操作説明書 FAQ お問い合わせ ログアウト

事業者メニュー > 実施状況報告書

収益力強化設備に関する投資計画 実施状況報告書

28% 100%

2. 導入した収益力強化設備の内容（報告一回目）

(1) 取得年月 2020年 5月

設備等の名称/型式 設備等の名称

所在地 宮城県 仙台市

設備等の種類 機械装置

単価（千円） 2,000

数量 2

金額（千円） 4,000

用途 用途

(2) 取得年月 2020年 4月

設備等の名称/型式 設備等の名称2

所在地 北海道 苫小牧

設備等の種類 機械装置

単価（千円） 1,000

数量 2

金額（千円） 2,000

用途 用途2

削除 追加

戻る 一時保存 次へ

- ① 収益強化設備の内容を入力してください。
- ② **次へ** ボタンを押下してください。

3. 実施状況報告書の作成（5/11）

「投資利益率の状況」画面が表示されます。

経営力向上計画申請プラットフォーム

操作説明書 FAQ お問い合わせ ログアウト

事業者メニュー > 実施状況報告書

収益力強化設備に関する投資計画 実施状況報告書

42% 100%

3. 投資利益率の状況（報告一回目）

①

	計画値	実績値	差額値
設備投資額 (単位:千円)	-100,000	-98,500	-500

(単位:千円)

	投資年度1			投資年度2			投資年度3		
	計画値	実績値	差額	計画値	実績値	差額	計画値	実績値	差額
売上高	20,000	30,000	10,000	30,000	-	-	30,000	-	-
売上原価 (減価償却以外)	3,000	5,000	2,000	4,000	-	-	4,000	-	-
売上原価 (減価償却費)	10,000	8,850	-50	10,000	-	-	10,000	-	-
売上総利益	7,000	15,850	8,850	16,000	-	-	16,000	-	-
販管理 (減価償却以外)	1,000	2,000	1,000	2,000	-	-	2,000	-	-
販管費 (減価償却費)	0	0	0	0	-	-	0	-	-
営業利益	6,000	13,850	7,850	14,000	-	-	14,000	-	-
減価償却費	10,000	9,850	-50	10,000	-	-	10,000	-	-
簡易CF	16,000	23,000	7,000	24,000	-	-	24,000	-	-

※簡易CF = 営業利益 + 減価償却費

	計画値	実績値 (投資年度1)	実績値 (投資年度2)	実績値 (投資年度3)
3年平均簡易CF (単位:千円)	21,333	23,000	-	-
3年平均投資利益率	21.3%	23.1%	-	-

差額の要因 (報告一回目) ①

差額の要因 (改行)
(改行)
(改行)
4行目

②

戻る 一時保存 次へ

① 各項目の値と差額の要因を入力してください。（初回報告時は3年分の計画値を入力してください。）

② **次へ** ボタンを押下してください。

（次頁へ続く）

3. 実施状況報告書の作成（6/11）

「税制措置の利用状況」画面が表示されます。

経営力向上計画申請プラットフォーム

事業者メニュー > 実施状況報告書

収益力強化設備に関する投資計画 実施状況報告書

56% 100%

4. 税制措置の利用状況（報告一回目）

設備等の名称/型式	資産の種類	取得金額（千円）	特別償却の場合は 償却額（千円）	税額控除の場合は 税額控除額（千円）
設備等の名称2	機械装置	4000	4000	3600
設備等の名称	機械装置	2000	2000	1800
	計	6000	6000	5400

戻る 一時保存 次へ

- ① 税制措置の値を入力してください。
- ② **次へ** ボタンを押下してください。

3. 実施状況報告書の作成（7/11）

「報告書の裏付けとなる資料」画面が表示されます。

The screenshot shows the 'Implementation Status Report' page. At the top, there is a progress bar indicating 70% completion. Below the progress bar, the section title is '5. 報告書の裏付けとなる資料（報告一回目）'. Underneath, there is a list of '添付するファイル例' (Examples of files to attach) including tax-related documents and financial statements. A note specifies that attachments must be PDF files. At the bottom, there are three buttons: '戻る' (Back), '一時保存' (Save temporarily), and '入力情報確認画面へ' (Go to input information confirmation screen). The '入力情報確認画面へ' button is highlighted with a red dashed box and a circled '2'. Above it, a 'ファイルを選択' (Select file) button is also highlighted with a red dashed box and a circled '1', with the text '選択されていません' (Not selected) next to it.

- ① 報告書の裏付けとなるPDFファイルを添付してください。
- ② [入力情報確認画面へ](#) ボタンを押下してください。

3. 実施状況報告書の作成（8/11）

「提出内容の確認」画面が表示されます。

収益力向上計画申請プラットフォーム

操作説明書 FAQ お問い合わせ ログアウト

事業者メニュー > 実施状況報告書

収益力強化設備に関する投資計画 実施状況報告書

84% 100%

以下の内容で提出します。内容を確認し、間違いがなければ「提出」ボタンを押してください。

1. 収益力強化設備の導入状況（報告一回目） 編集

①収益力効果設備等の導入状況 ①収益力効果設備等の導入状況
②投資計画の実施状況（効果等） ②投資計画の実施状況（効果等）

2. 導入した収益力強化設備の内容（報告一回目） ① 編集

4. 税制措置の利用状況（報告一回目） 編集

設備等の名称/型式	資産の種類	取得金額（千円）	特別償却の場合は償却額（千円）	税額控除の場合は税額控除額（千円）
設備等の名称2	機械装置	4000	4000	3600
設備等の名称	機械装置	2000	2000	1800
計		6000	6000	5400

5. 添付ファイル（報告一回目） 編集

報告書の裏付けとなる資料

戻る ② 提出する

- ① 表示している内容を修正する場合は各項目で表示されている 編集 ボタンを押下してください。
- ② これまでに入力した内容が表示されます。内容を確認し、修正が必要ない場合は 提出する ボタンを押下してください。

3. 実施状況報告書の作成（9/11）

「提出完了」画面が表示されます。



- ① 以上で実施報告書の作成が完了しました。
メニューに戻るには 事業者メニューに戻る ボタンを押下してください。

3. 実施状況報告書の作成（10/11）

提出した内容について、報告書の審査（〇回目）の完了が記載されたメールが送信されます。

表題： 収益力強化設備に関する投資計画に係る実施状況報告(〇回目)が完了いたしました。

ご担当者様

収益力強化設備に関する投資計画に係る実施状況報告(〇回目)が完了いたしました。ご報告いただき、ありがとうございました。

報告対象の確認書：

①

〇〇〇〇〇〇〇〇〇〇〇〇



① メールに記載されている報告書番号を控えてください。

ログインをして「事業者メニュー」画面を表示します。

中小企業経営強化税制の収益力強化設備(B類型)の実施状況報告

②

報告書の作成、作成した報告書・補正指示を受けた報告書の確認

②

報告書の作成、作成した報告書・補正指示を受けた報告書の確認

ボタンを押下してください。

3. 実施状況報告書の作成（11/11）

「実施状況報告書の作成・補正・確認」画面が表示されます。

(1) 新規確認書情報の入力を行う場合はこちら
 経済産業局から交付を受けたB類型の確認書情報の入力を行う場合はこちら

(2) 確認書情報を入力済みの場合はこちら
 実施状況報告書の作成・補正・確認

No	報告番号	報告状況	報告書提出期間	作成者	
1	BITR0000000025	二回目/報告済	2019年10月～	テスト事業者	報告の作成 報告の補正 報告の確認 確認書情報の確認
2	BITR0000000022	三回目/補正中	2020年01月～	テスト事業者	報告の作成 報告の補正 報告の確認 確認書情報の確認
3	BITR0000000015	一回目/要提出	2020年02月～	テスト事業者	報告の作成 報告の補正 報告の確認 確認書情報の確認

戻る

- ① **確認書情報の確認** ボタンを押下してください。
 送付されてきたメールに記載されている確認書番号を確認してください。（送付されてくるメールはP.34、確認方法はP.26を参照してください）

4. 本税制を利用しなかった場合の報告（1 / 5）

初回の実施状況報告時に本税制を利用しなかった旨を報告します。以後、実施状況報告は必要ありません。

「実施状況報告書の作成・補正・確認」画面を表示します。

経営力向上計画申請プラットフォーム

事業者メニュー > 実施状況報告書

収益力強化設備に関する投資計画に係る実施状況報告書

■お願い

- 報告書の作成・提出は、操作説明書及び画面上の「？」マークのヘルプを都度確認しながら進めてください。
- ブラウザの「戻る」ボタン（画面左上の矢印→ボタン）は使わないでください。エラーとなり、正しく動作しません。（前の画面に戻る場合は、画面下部にある「戻る」ボタンをご利用下さい）

■留意点

- 当プラットフォームにより報告が可能な事業者は、交付を受けた確認書の一回目の報告が済んでいない事業者に限ります。
- これまでに紙（郵送）で一回目、二回目の報告を提出している事業者は、当プラットフォームを利用し二回目・三回目の報告を行うことができませんので、引き続き紙（郵送）でご報告をお願いいたします。
- 確認書の交付を受けた申請書に記載された設備について、税制の優遇措置を受けなかった場合等もその旨の報告が必要となりますので、「報告の作成」をご選択ください。
- ※確認書情報の入力時完了後、「本税制を利用しなかった旨を報告する」をご選択ください。
- ※本来報告は3回必要ですが、「本税制を利用しなかった旨を報告する」を選択した場合、それ以降の実施状況報告の提出は必要ありません。

■当プラットフォームで報告書を作成・提出する時に必要となる情報

報告書の作成にあたり、予め以下の書類をお手元にご準備いただくこととなります。

- 中小企業等経営強化法の経営力向上設備等のうち収益力強化設備に関する投資計画の確認申請書
- 中小企業等経営強化法の経営力向上設備等のうち収益力強化設備に関する投資計画の確認申請書別紙
- 中小企業等経営強化法の経営力向上設備等のうち収益力強化設備に関する投資計画の確認書

変更確認申請をされた場合は以下の書類もご準備ください。

- 中小企業等経営強化法の経営力向上設備等のうち収益力強化設備に関する投資計画の変更確認申請書
- 中小企業等経営強化法の経営力向上設備等のうち収益力強化設備に関する投資計画の変更確認書

■報告書の作成・提出の流れ

まず、(1)の確認書情報の入力画面にて、経済産業局より交付されたB類型の確認申請書の情報の入力を行います。
(1)の入力が完了いたしますと(2)の報告の作成等の機能が利用できるようになります。

入力する内容を選んでください

(1) 新規確認書情報の入力を行う場合はこちら

経済産業局から交付を受けたB類型の確認書情報の入力を行う場合はこちら

(2) 確認書情報を入力済みの場合はこちら

実施状況報告書の作成・補正・確認

No	報告番号	報告状況	報告書提出期間	作成者	報告の作成	報告の補正	報告の確認
1	BITR0000000025	二回目/報告済	2019年10月～	テスト事業者	報告の作成	報告の補正	報告の確認
2	BITR0000000022	三回目/補正中	2020年01月～	テスト事業者	報告の作成	報告の補正	報告の確認
3	BITR0000000015	一回目/要提出	2020年02月～	テスト事業者	報告の作成	報告の補正	報告の確認

戻る

① 報告の作成 ボタンを押下してください。

4. 本税制を利用しなかった場合の報告（2 / 5）

「税制措置の優遇を受けた場合・受けなかった場合の選択」画面が表示されます。

経営力向上計画申請
プラットフォーム

操作説明書 FAQ お問い合わせ ログアウト

事業者メニュー > 実施状況報告書

収益力強化設備に関する投資計画 実施状況報告書

0% 100%

報告書の作成を開始する(報告一回目)

■留意点

- ・ 確認書の交付を受けた申請書に記載された設備について、税制の優遇措置を受けた場合は、「報告を作成する」をご選択ください。
- ・ 確認書の交付を受けた申請書に記載された全ての設備について、税制の優遇措置を受けなかった場合は「本税制を利用しなかった旨を報告する」をご選択ください。
- ・ 本末報告は3回必要ですが、本税制を利用しなかった旨を報告した場合、それ以降の実施状況報告の提出は必要ありません。

税制の優遇措置を受けた場合はこちら

報告を作成する

税制の優遇措置を受けなかった場合はこちら

① 本税制を利用しなかった旨を報告する

戻る

① **本税制を利用しなかった旨を報告する** ボタンを押下してください。

4. 本税制を利用しなかった場合の報告（3 / 5）

「報告不要である理由の入力」画面が表示されます。

The screenshot shows a web interface for reporting. At the top, there's a navigation bar with '経営力向上計画申請プラットフォーム' and buttons for '操作説明書', 'FAQ', 'お問い合わせ', and 'ログアウト'. Below that, the breadcrumb '事業者メニュー > 実施状況報告書' is visible. The main heading is '収益力強化設備に関する投資計画 実施状況報告書'. A progress bar shows '33%' completion. A light blue box contains the text: '報告不要は以下の内容に該当する場合は、' followed by a bulleted list: '・ 確認書の交付を受けた申請書に記載された全ての設備について、税制の優遇措置を受けなかった場合' and '・ 会社合併や設備譲渡が行われた場合'. Below this is the section '報告不要の申出の作成'. Underneath, there's a label '報告不要である理由' and a large text input area. Below the input area, there's a label '報告不要である理由の裏付けとなる資料（任意）' and a file selection button 'ファイルを選択' with the text '選択されていません'. At the bottom, there are two buttons: '戻る' and '入力情報確認画面へ'. The '入力情報確認画面へ' button is circled in red with the number '1' next to it, indicating the next step.

- ① 報告不要である理由を入力し、ファイルを添付(任意)して **入力情報確認画面へ** ボタンを押下してください。

4. 本税制を利用しなかった場合の報告（4 / 5）

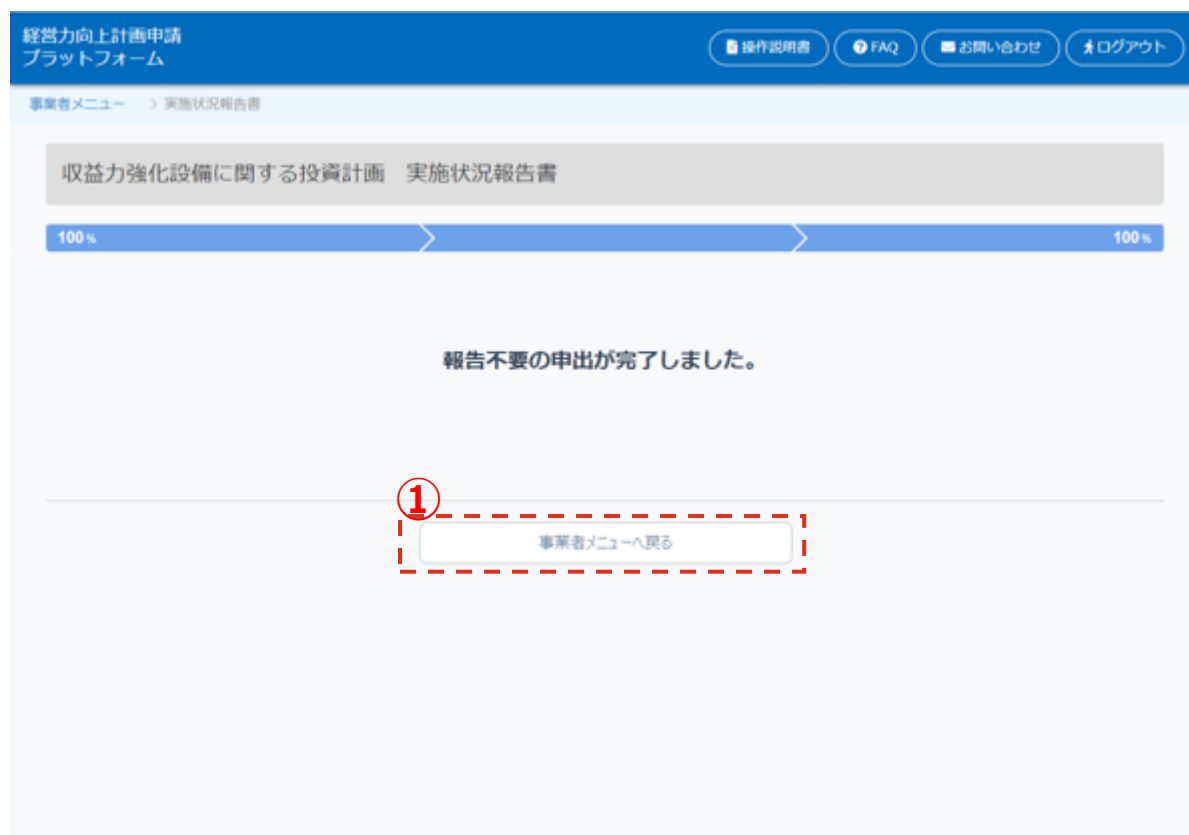
「提出内容の確認」画面が表示されます。

The screenshot shows a web interface for reporting. At the top, there's a header with '経営力向上計画申請プラットフォーム' and navigation links for '操作説明書', 'FAQ', 'お問い合わせ', and 'ログアウト'. Below the header, the breadcrumb '事業者メニュー > 実施状況報告書' is visible. The main content area has a title '収益力強化設備に関する投資計画 実施状況報告書' and a progress bar showing 66% completion. A message states: '以下の内容で提出します。内容を確認し、間違いがなければ「提出」ボタンを押してください。'. There are two callouts: ① points to a '編集' (Edit) button, and ② points to a '提出する' (Submit) button. Below the message, there's a section '報告不要の申出の作成' with a sub-section '報告不要である理由 (報告不要の理由)'. A text input field contains 'Book1.pdf' and is labeled '報告不要である理由の裏付けとなる資料 (任意)'. At the bottom, there are '戻る' (Back) and '提出する' (Submit) buttons.

- ① 表示している内容を修正する場合は ボタンを押下してください。
- ② これまでに入力した内容が表示されます。内容を確認し、修正が必要ない場合は ボタンを押下してください。

4. 本税制を利用しなかった場合の報告（5 / 5）

「報告不要の申出完了」画面が表示されます。



- ① 以上で実施報告書の作成が完了しました。
メニューに戻るには 事業者メニューに戻る ボタンを押下してください。

5. 実施状況報告書一覧確認（1 / 4）

「実施状況報告書の作成・補正・確認」画面が表示されます。

経営力向上計画申請プラットフォーム

操作説明書
FAQ
お問い合わせ
ログアウト

事業者メニュー
> 実施状況報告書

収益力強化設備に関する投資計画に係る実施状況報告書

■お願い

- 報告書の作成・提出は、操作説明書及び画面上の「？」マークのヘルプを都度確認しながら進めてください。
- ブラウザの「戻る」ボタン（画面左上の矢印←ボタン）は使わないでください。エラーとなり、正しく動作しません。（前の画面に戻る場合は、画面下部にある「戻る」ボタンをご利用下さい）

■留意点

- 当プラットフォームにより報告が可能な事業者は、交付を受けた確認書の一回目の報告が済んでいない事業者に限ります。
- これまでの紙（郵送）で一回目、二回目の報告を提出している事業者は、当プラットフォームを利用し二回目・三回目の報告を行うことができませんので、引き続き紙（郵送）でご報告をお願いいたします。
- 確認書の交付を受けた申請書に記載された設備について、税制の優遇措置を受けなかった場合等もその旨の報告が必要となりますので、「報告の作成」をご選択ください。

※確認書情報の入力時完了後、「本税制を利用しなかった旨を報告する」をご選択ください。
 ※本来報告は3回必要ですが、「本税制を利用しなかった旨を報告する」を選択した場合、それ以降の実施状況報告の提出は必要ありません。

■当プラットフォームで報告書を作成・提出する時に必要となる情報

報告書の作成にあたり、予め以下の書類をお手元にご準備いただくことで作成がスムーズになります。

- 中小企業等経営強化法の経営力向上設備等のうち収益力強化設備に関する投資計画の確認申請書
- 中小企業等経営強化法の経営力向上設備等のうち収益力強化設備に関する投資計画の確認申請書別紙
- 中小企業等経営強化法の経営力向上設備等のうち収益力強化設備に関する投資計画の確認書

変更確認申請をされた場合は以下の書類もご準備ください。

- 中小企業等経営強化法の経営力向上設備等のうち収益力強化設備に関する投資計画の変更確認申請書
- 中小企業等経営強化法の経営力向上設備等のうち収益力強化設備に関する投資計画の変更確認書

■報告書の作成・提出の流れ

まず、（1）の確認書情報の入力画面にて、経済産業局より交付されたB類型の確認申請書の情報の入力を行います。
 （1）の入力が完了いたしますと（2）の報告の作成等の機能が利用できるようになります。

入力する内容を選んでください

(1) 新規確認書情報の入力を行う場合はこちら

[経済産業局から交付を受けたB類型の確認書情報の入力を行う場合はこちら](#)

(2) 確認書情報を入力済みの場合はこちら

実施状況報告書の作成・補正・確認

No	報告番号	報告状況	報告書提出期間	作成者	①
1	ETR00000000025	二回目/報告済	2019年10月～	テスト事業者	<div style="display: flex; justify-content: space-around; margin-bottom: 5px;"> 報告の作成 報告の補正 報告の確認 </div> <div style="background-color: #0070c0; color: white; text-align: center; padding: 2px;">確認書情報の確認</div>
2	ETR00000000022	三回目/補正中	2020年01月～	テスト事業者	<div style="display: flex; justify-content: space-around; margin-bottom: 5px;"> 報告の作成 報告の補正 報告の確認 </div> <div style="background-color: #0070c0; color: white; text-align: center; padding: 2px;">確認書情報の確認</div>
3	ETR00000000015	一回目/要提出	2020年02月～	テスト事業者	<div style="display: flex; justify-content: space-around; margin-bottom: 5px;"> 報告の作成 報告の補正 報告の確認 </div> <div style="background-color: #0070c0; color: white; text-align: center; padding: 2px;">確認書情報の確認</div>

戻る

① 報告の確認 ボタンを押下してください。

5. 実施状況報告書一覧確認（2 / 4）

「実施状況報告書の確認」画面が表示されます。

収益力向上計画申請プラットフォーム

操作説明書 FAQ お問い合わせ ログアウト

事業者メニュー > 実施状況報告書

収益力強化設備に関する投資計画 実施状況報告書

84% 100%

以下の内容で提出します。内容を確認し、間違いがなければ「提出」ボタンを押してください。

1. 収益力強化設備の導入状況（報告一回目）

①収益力効果設備等の導入状況 ①収益力効果設備等の導入状況
②投資計画の実施状況（効果等） ②投資計画の実施状況（効果等）

2. 導入した収益力強化設備の内容（報告一回目）

4. 税制措置の利用状況（報告一回目）

設備等の名称/型式	資産の種類	取得金額（千円）	特別償却の場合は償却額（千円）	税額控除の場合は税額控除額（千円）
設備等の名称2	機械装置	4000	4000	3600
設備等の名称	機械装置	2000	2000	1800
計		6000	6000	5400

5. 添付ファイル（報告一回目）

報告書の裏付けとなる資料 Book1.pdf

① 戻る

- ① 内容が表示されます。遷移元画面に戻る場合は ボタンを押下してください。

5. 実施状況報告書一覧確認（3 / 4）

「実施状況報告書の作成・補正・確認」画面を表示します。

経営力向上計画申請プラットフォーム

事業者メニュー > 実施状況報告書

収益力強化設備に関する投資計画に係る実施状況報告書

■お願い

- 報告書の作成・提出は、操作説明書及び画面上の「？」マークのヘルプを都度確認しながら進めてください。
- プラウザの「戻る」ボタン（画面左上の矢印←ボタン）は使わないでください。エラーとなり、正しく動作しません。（前の画面に戻る場合は、画面下部にある「戻る」ボタンをご利用下さい）

■留意点

- 当プラットフォームにより報告が可能な事業者は、交付を受けた確認書の一回目の報告が済んでいない事業者に限ります。
- これまでの紙（郵送）で一回目、二回目の報告を提出している事業者は、当プラットフォームを利用し二回目・三回目の報告を行うことができませんので、引き続き紙（郵送）でご報告をお願いいたします。
- 確認書の交付を受けた申請書に記載された設備について、税制の優遇措置を受けなかった場合等もその旨の報告が必要となりますので、「報告の作成」をご選択ください。

※確認書情報の入力時完了後、「本税制を利用しなかった旨を報告する」をご選択ください。
 ※本来報告は3回必要ですが、「本税制を利用しなかった旨を報告する」を選択した場合、それ以降の実施状況報告の提出は必要ありません。

■当プラットフォームで報告書を作成・提出する時に必要となる情報

報告書の作成にあたり、予め以下の書類をお手元にご準備いただくことで作成がスムーズになります。

- 中小企業等経営強化法の経営力向上設備等のうち収益力強化設備に関する投資計画の確認申請書
- 中小企業等経営強化法の経営力向上設備等のうち収益力強化設備に関する投資計画の確認申請書別紙
- 中小企業等経営強化法の経営力向上設備等のうち収益力強化設備に関する投資計画の確認書

変更確認申請をされた場合は以下の書類もご準備ください。

- 中小企業等経営強化法の経営力向上設備等のうち収益力強化設備に関する投資計画の変更確認申請書
- 中小企業等経営強化法の経営力向上設備等のうち収益力強化設備に関する投資計画の変更確認書

■報告書の作成・提出の流れ

まず、（1）の確認書情報の入力画面にて、経済産業局より交付されたB類型の確認申請書の情報の入力を行います。
 （1）の入力が完了いたしますと（2）の報告の作成等の機能が利用できるようになります。

入力する内容を選んでください

(1) 新規確認書情報の入力を行う場合はこちら

経済産業局から交付を受けたB類型の確認書情報の入力を行う場合はこちら

(2) 確認書情報を入力済みの場合はこちら

実施状況報告書の作成・補正・確認

No	報告番号	報告状況	報告書提出期間	作成者	操作
1	ETR00000000025	二回目/報告済	2019年10月～	テスト事業者	報告の作成 報告の補正 報告の確認 確認書情報の確認
2	ETR00000000022	三回目/補正中	2020年01月～	テスト事業者	報告の作成 報告の補正 報告の確認 確認書情報の確認
3	ETR00000000015	一回目/要提出	2020年02月～	テスト事業者	報告の作成 報告の補正 報告の確認 確認書情報の確認

戻る

① **確認書情報の確認** ボタンを押下してください。

5. 実施状況報告書一覧確認（4 / 4）

「確認者情報の確認」画面が表示されます。

経営力向上計画申請プラットフォーム

事業者メニュー > 実施状況報告書

収益力強化設備に関する投資計画 確認書情報

「事業者の名称等」での会社情報の変更は、現在作成中の確認書情報のみに反映されます。「事業者の名称等」だけでなく「会社情報登録/変更」画面でも同様に会社情報を変更してください。

以下の内容で登録します。内容を確認し、間違いがなければ「登録」ボタンを押してください。

事業者の名称等

事業者名	株式会社XX	
法人番号	6010701008558	
代表者	役職	なし
	氏名	○○ ○○
所在地	都道府県	東京都
	市区町村以下	品川区東五反田

確認書番号等

確認書発行日	2019年04月01日
確認書番号	20●●経経補申第○○号

設備投資の内容（確認申請書もしくは変更申請書の内容を転記ください）

(1) 取得年月	2019年6月
設備等の名称/型式	設備X
所在地	東京都品川区
設備等の種類	機械装置
単価（千円）	1,500
数量	3
金額（千円）	4,500
用途	設備の用途

①

- ① 内容が表示されます。遷移元画面に戻る場合は ボタンを押下してください。

6. 補正対応（1/3）

提出した内容について、補正が必要な場合は補正指示があることが記載されたメールが送信されます。

表題：収益力強化設備に関する投資計画に係る実施状況報告への補正依頼があります。

ご担当者様

ご提出いただいた、収益力強化設備に関する投資計画に係る実施状況報告の内容に補正依頼があります。

次の番号の報告書をご確認ください。

① 報告書番号：BTR000000XXXX

補正対応の方法は以下のとおりです。

1. 本メールに記載されている報告書番号を控えてください。
2. 経営力向上計画プラットフォームにログインし、「事業者メニュー」画面から「報告書の作成、作成した報告書・補正指示を受けた報告書の確認」ボタンをクリックしてください。
3. 「実施状況報告書の作成・補正・確認」から、該当の報告書番号の「報告の補正」ボタンをクリックしてください。
4. 画面上部補正指示のコメントをご確認の上、報告書の修正をお願いいたします。詳しくは、「収益力強化設備（B類型）に関する投資計画に係る実施状況報告の作成の手引き」をご確認ください。

手引URL：

<https://keieiryoku.go.jp/doc/pdf/ImplementationRptOfTypeB.pdf>

※本メールは送信専用のメールアドレスのため、本メールへの返信は不可です。補正指示内容についてお問い合わせなどがある場合は、以下の経済産業局にお問い合わせください。

（問い合わせ先）

〇〇経済産業局

電話番号：〇〇〇-〇〇〇-〇〇〇〇



① メールに記載されている報告書番号を控えてください。

ログインをして「事業者メニュー」画面を表示します。

中小企業経営強化税制の収益力強化設備(B類型)の実施状況報告

②

報告書の作成、作成した報告書・補正指示を受けた報告書の確認

②

報告書の作成、作成した報告書・補正指示を受けた報告書の確認

ボタンを押下してください。

（次頁へ続く）

6. 補正対応（2/3）

「実施状況報告書の作成・補正・確認」画面が表示されます。

(1) 新規確認情報の入力を行う場合はこちら
 経済産業局から交付を受けたB類型の確認書情報の入力を行う場合はこちら

(2) 確認書情報を入力済みの場合はこちら
 実施状況報告書の作成・補正・確認

①

No	報告番号	報告状況	報告書提出期間	作成者	報告の作成	報告の補正	報告の確認
1	BTR00000000025	二回目/報告済	2019年10月～	テスト事業者	報告の作成	報告の補正	報告の確認
2	BTR00000000022	三回目/補正中	2020年01月～	テスト事業者	報告の作成	報告の補正	報告の確認
3	BTR00000000015	一回目/要提出	2020年02月～	テスト事業者	報告の作成	報告の補正	報告の確認

戻る

②

- ① 送付されてきたメールに記載されている報告番号を探してください。
（送付されてくるメールはP48を参照してください）
- ② **報告の補正** ボタンを押下してください。実施状況報告書の登録画面が表示されます。

6. 補正対応（3 / 3）

申請の入力画面に補正指示が表示されます。

経営力向上計画申請プラットフォーム

事業者メニュー > 実施状況報告書

収益力強化設備に関する投資計画 実施状況報告書

0% 100%

① 補正指示コメント(2020/03/24 16:48)

② 報告内容の修正をお願いします。

※補正指示または修正内容へのコメントがあればご入力ください（任意）

③ 申請者コメント（任意） 255文字以内

報告書の作成を開始する(報告二回目)

●留意点

- ・確認書の交付を受けた申請書に記載された設備について、税制の繰越措置を受けた場合は、「報告を作成する」をご選択ください。
- ・確認書の交付を受けた申請書に記載された全ての設備について、税制の繰越措置を受けなかった場合は「本税制を利用しなかった旨を報告する」をご選択ください。
- ・本年報告は3回必要ですが、本税制を利用しなかった旨を報告した場合、それ以降の実施状況報告の提出は必要ありません。

報告が必要である場合はこちら

④ 報告を作成する

報告が不要である場合はこちら

④ 本税制を利用しなかった旨を報告する

- ① 補正指示のコメントが作られた日時が表示されます。
- ② 補正指示のコメントが表示されます。ここに書かれている内容をご確認の上、申請書の修正をお願いいたします。
- ③ 補正指示についての確認事項がある場合はここに記入をお願いいたします。255文字まで入力することができます。
- ④ ③で補正指示についての確認事項を記載後に **報告を作成する** ボタンまたは **本税制を利用しなかった旨を報告する** ボタンを押下するとコメントが保存されます。

※補正指示のコメントは、補正指示がある場合には報告書作成または、本税制を利用しなかった旨の報告の全ての画面（P.27～P.39）で同じ内容が表示されます。

4 操作に関するお問い合わせ窓口

1. 本プラットフォームの操作方法についてのお問い合わせ先

1. 電話でのお問い合わせをご希望の方

操作方法お問い合わせ窓口までご連絡ください。

TEL : 0570-550-363 (平日9:30~17:00)

2. お問い合わせフォームでのお問い合わせをご希望の方

本マニュアルのP.13に記載しております、[2.サイトの操作方法 (共通操作) 6.問い合わせの作成・送信]をご確認いただき、ご連絡ください。

お問い合わせフォームはこちらになります。

<https://koujoukeikaku.force.com/InquiryCreate>

2. 収益強化設備 (B類型) についてのお問い合わせ先

P.49をご確認お願いいたします。

2. 収益強化設備（B類型）についてのお問い合わせ先

お問い合わせ先	管轄地域
○北海道経済産業局 中小企業課 (直通：011-709-3140)	北海道
○東北経済産業局 経営支援課 (直通：022-221-4806)	青森県、岩手県、宮城県、秋田県、山形県、福島県
○関東経済産業局 中小企業課 (直通：048-600-0298)	茨城県、栃木県、群馬県、埼玉県、千葉県、東京都、神奈川県、新潟県、山梨県、長野県、静岡県
○中部経済産業局 経営力向上室 (直通：052-951-0253)	富山県、石川県、岐阜県、愛知県、三重県
○近畿経済産業局 経営力向上室 (直通：06-6966-6036)	福井県、滋賀県、京都府、大阪府、兵庫県、奈良県、和歌山県
○中国経済産業局 経営支援課 (直通：082-205-5316)	鳥取県、島根県、岡山県、広島県、山口県
○四国経済産業局 中小企業課 (直通：087-811-8562)	徳島県、香川県、愛媛県、高知県
○九州経済産業局 経営力向上室 (直通：092-482-5592)	福岡県、佐賀県、長崎県、熊本県、大分県、宮崎県、鹿児島県
○沖縄総合事務局経済産業部 中小企業課 (直通：098-866-1755)	沖縄県